

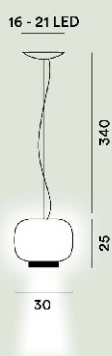


## Chouchin Sospensione

*Ionna Vautrin*  
2011

Rilettura contemporanea delle tradizionali lanterne giapponesi, Chouchin Reverse è caratterizzata dal colletto inferiore colorato e offre una luce diversa rispetto a Chouchin. Disponibile in nuove cromie raffinate e contemporanee e in una nuova versione totalmente bianca. Il diffusore in vetro soffiato diffonde una luminosità solare e brillante nell'ambiente, oltre a dirigerla verso il basso.

### Chouchin 3-reverse Sospensione Modulo Led



**Colore**  
Bianco, Bianco grigio

**Colore montatura**  
Bianco

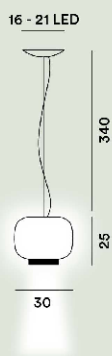
**Materiale**  
Vetro soffiato|Vetro soffiato verniciato

**Sorgente luminosa**  
LED integrato Scheda Led 23,9W 2700 K 2581lm CRI >90 Dimmerabile PUSH e DALI  
LED integrato Scheda Led 23,9W 2700 K 2581lm CRI >90 On-Off

**Peso**  
kg 4,2

**Certificazioni**  
CE IP 20

### Chouchin 3-reverse Sospensione Modulo E27



**Colore**  
Bianco, Bianco grigio

**Colore montatura**  
Bianco

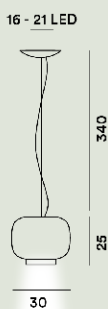
**Materiale**  
Vetro soffiato|Vetro soffiato verniciato

**Sorgente luminosa**  
Lampadina LED retrofit inclusa E27 21W 2700 K 2581lm CRI >80 Dimmerabile TRIAC

**Peso**  
kg 3,6

**Certificazioni**  
CE IP 20

## Chouchin 3 Sospensione Modulo Led



**Colore**  
Grigio

**Colore montatura**  
Bianco

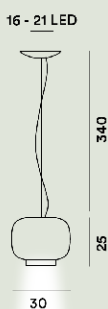
**Materiale**  
Vetro soffiato verniciato

**Sorgente luminosa**  
LED integrato Scheda Led 23,9W 2700 K 2581lm CRI >90 Dimmerabile PUSH e DALI  
LED integrato Scheda Led 23,9W 2700 K 2581lm CRI >90 On-Off

**Peso**  
kg 4,2

**Certificazioni**  
CE IP 20

## Chouchin 3 Sospensione Modulo E27



**Colore**  
Grigio

**Colore montatura**  
Bianco

**Materiale**  
Vetro soffiato verniciato

**Sorgente luminosa**  
Lampadina LED retrofit inclusa E27 21W 2700 K 2581lm CRI >80 Dimmerabile TRIAC

**Peso**  
kg 3,6

**Certificazioni**  
CE IP 20

## Chouchin 2-reverse Sospensione Modulo Led



**Colore**  
Bianco, Bianco nero, Bianco-verde

**Colore montatura**  
Bianco, Grafite

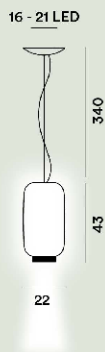
**Materiale**  
Vetro soffiato|Vetro soffiato verniciato

**Sorgente luminosa**  
LED integrato Scheda Led 23,9W 2700 K 2581lm CRI >90 Dimmerabile PUSH e DALI  
LED integrato Scheda Led 23,9W 2700 K 2581lm CRI >90 On-Off

**Peso**  
kg 3,5

**Certificazioni**  
CE IP 20

## Chouchin 2-reverse Sospensione Modulo E27

**Colore**

Bianco, Bianco nero, Bianco-verde

**Colore montatura**

Bianco

**Materiale**

Vetro soffiato|Vetro soffiato verniciato

**Sorgente luminosa**

Lampadina LED retrofit inclusa E27 21W 2700 K 2581lm CRI >80 Dimmerabile TRIAC

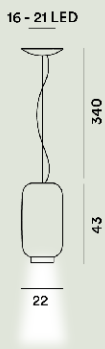
**Peso**

kg 2,9

**Certificazioni**

CE IP 20

## Chouchin 2 Sospensione Modulo Led

**Colore**

Verde

**Colore montatura**

Bianco

**Materiale**

Vetro soffiato verniciato

**Sorgente luminosa**

LED integrato Scheda Led 23,9W 2700 K 2581lm CRI >90 Dimmerabile PUSH e DALI  
LED integrato Scheda Led 23,9W 2700 K 2581lm CRI >90 On-Off

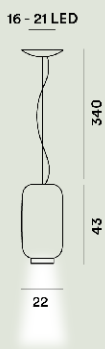
**Peso**

kg 3,5

**Certificazioni**

CE IP 20

## Chouchin 2 Sospensione Modulo E27

**Colore**

Verde

**Colore montatura**

Bianco

**Materiale**

Vetro soffiato verniciato

**Sorgente luminosa**

Lampadina LED retrofit inclusa E27 21W 2700 K 2581lm CRI >80 Dimmerabile TRIAC

**Peso**

kg 2,9

**Certificazioni**

CE IP 20

## Chouchin 1-reverse Sospensione Modulo Led

**Colore**

Bianco, Bianco arancio, Bianco-oro

**Colore montatura**

Bianco, Oro

**Materiale**

Vetro soffiato|Vetro soffiato verniciato

**Sorgente luminosa**

LED integrato Scheda Led 23,9W 2700 K 2581lm CRI >90 Dimmerabile PUSH e DALI  
LED integrato Scheda Led 23,9W 2700 K 2581lm CRI >90 On-Off

**Peso**

kg 5

**Certificazioni**

CE IP 20

## Chouchin 1-reverse Sospensione Modulo E27

**Colore**

Bianco, Bianco arancio, Bianco-oro

**Colore montatura**

Bianco, Oro

**Materiale**

Vetro soffiato verniciato

**Sorgente luminosa**

Lampadina LED retrofit inclusa E27 21W 2700 K 2581lm CRI >80 Dimmerabile TRIAC

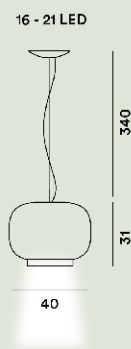
**Peso**

kg 4,4

**Certificazioni**

CE IP 20

## Chouchin 1 Sospensione Modulo Led

**Colore**

Arancione

**Colore montatura**

Bianco

**Materiale**

Vetro soffiato verniciato

**Sorgente luminosa**

LED integrato Scheda Led 23,9W 2700 K 2581lm CRI >90 Dimmerabile PUSH e DALI  
LED integrato Scheda Led 23,9W 2700 K 2581lm CRI >90 On-Off

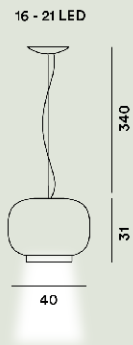
**Peso**

kg 5

**Certificazioni**

CE IP 20

## Chouchin 1 Sospensione Modulo E27



**Colore**  
Arancione

**Materiale**  
Vetro soffiato verniciato

**Sorgente luminosa**  
Lampadina LED retrofit inclusa E27 21W 2700 K 2581lm CRI >80 Dimmerabile TRIAC

**Peso**  
kg 4,4

**Colore montatura**  
Bianco

**Certificazioni**  
CE IP 20