

FOSCARINI



Spokes Sospensione

Garcia Cumini
2015

Volumi leggeri che contengono la luce e al contempo la lasciano filtrare nello spazio. La doppia sorgente luminosa a LED illumina perfettamente il piano sottostante, creando contemporaneamente magici giochi di luce e ombre su pareti e soffitto. Ampia versatilità offerta da forme, misure e colori differenti.

Spokes 3 Sospensione Led Mylight

**Colore**

Bianco, Grafite, Nero, Oro, Rame

Materiale

Acciaio e alluminio verniciati

Sorgente luminosa

LED integrato Scheda Led 30W 2700 K 3316lm CRI >90 Dimmerabile MYLIGHT

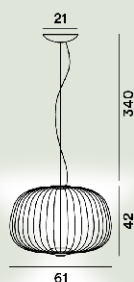
Peso

kg 4,8

Certificazioni

CE IP 20

Spokes 3 Sospensione Led

**Colore**

Bianco, Grafite, Nero, Oro, Rame

Materiale

Acciaio e alluminio verniciati

Sorgente luminosa

LED integrato Scheda Led 30W 2700 K 3316lm CRI >90 Dimmerabile PUSH e DALI

LED integrato Scheda Led 30W 2700 K 3316lm CRI >90 On-Off

Peso

kg 4,8

Certificazioni

CE IP 20

Spokes 2 Piccola Sospensione Led Mylight

**Colore**

Bianco, Grafite, Nero, Oro, Rame

Materiale

Acciaio e alluminio verniciati

Sorgente luminosa

LED integrato Scheda Led 19W 2700 K 2237lm CRI >90 Dimmerabile MYLIGHT

Peso

kg 4,5

Certificazioni

CE IP 20

Spokes 2 Piccola Sospensione Led

**Colore**

Bianco, Grafite, Nero, Oro, Rame

Materiale

Acciaio e alluminio verniciati

Sorgente luminosa

LED integrato Scheda Led 19W 2700 K 2237lm CRI >90 Dimmerabile PUSH e DALI
LED integrato Scheda Led 19W 2700 K 2237lm CRI >90 On-Off

Peso

kg 4,5

Certificazioni

CE IP 20

Spokes 2 Midi Sospensione Led Mylight

**Colore**

Bianco, Grafite, Nero, Oro, Rame

Materiale

Acciaio e alluminio verniciati

Sorgente luminosa

LED integrato Scheda Led 30W 2700 K 3316lm CRI >90 Dimmerabile MYLIGHT

Peso

kg 4,5

Certificazioni

CE IP 20

Spokes 2 Midi Sospensione Led

**Colore**

Bianco, Grafite, Nero, Oro, Rame

Materiale

Acciaio e alluminio verniciati

Sorgente luminosa

LED integrato Scheda Led 30W 2700 K 3316lm CRI >90 Dimmerabile PUSH e DALI

LED integrato Scheda Led 30W 2700 K 3316lm CRI >90 On-Off

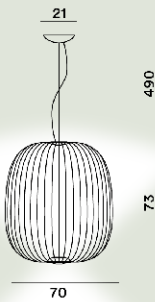
Peso

kg 4,5

Certificazioni

CE IP 20

Spokes 2 Large Sospensione Led Mylight

**Colore**

Bianco, Grafite, Nero, Oro, Rame

Materiale

Acciaio e alluminio verniciati

Sorgente luminosa

LED integrato Scheda Led 30W 2700 K 3316lm CRI >90 Dimmerabile MYLIGHT


Peso

kg 5,9

Certificazioni

CE IP 20

Spokes 2 Large Sospensione Led

**Colore**

Bianco, Grafite, Nero, Oro, Rame

Materiale

Acciaio e alluminio verniciati

Sorgente luminosa

LED integrato Scheda Led 30W 2700 K 3316lm CRI >90 Dimmerabile PUSH e DALI


Peso

kg 5,9

Certificazioni

CE IP 20

Spokes 2 Sospensione Led Mylight

**Colore**

Bianco, Grafite, Nero, Oro, Rame

Materiale

Acciaio e alluminio verniciati

Sorgente luminosa

LED integrato Scheda Led 30W 2700 K 3316lm CRI >90 Dimmerabile MYLIGHT


Peso

kg 4,9

Certificazioni

CE IP 20

Spokes 2 Sospensione Led

**Colore**

Bianco, Grafite, Nero, Oro, Rame

Materiale

Acciaio e alluminio verniciati

Sorgente luminosa

LED integrato Scheda Led 30W 2700 K 3316lm CRI >90 Dimmerabile PUSH e DALI
LED integrato Scheda Led 30W 2700 K 3316lm CRI >90 On-Off

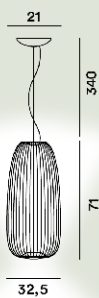
Peso

kg 4,9

Certificazioni

CE IP 20

Spokes 1 Sospensione Led Mylight

**Colore**

Bianco, Grafite, Nero, Oro, Rame

Materiale

Acciaio e alluminio verniciati

Sorgente luminosa

LED integrato Scheda Led 30W 2700 K 3316lm CRI >90 Dimmerabile MYLIGHT

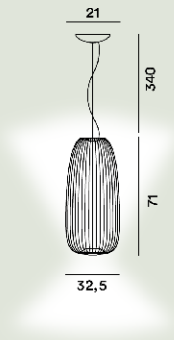
Peso

kg 4,9

Certificazioni

CE IP 20

Spokes 1 Sospensione Led

**Colore**

Bianco, Grafite, Nero, Oro, Rame

Materiale

Acciaio e alluminio verniciati

Sorgente luminosa

LED integrato Scheda Led 30W 2700 K 3316lm CRI >90 Dimmerabile PUSH e DALI

LED integrato Scheda Led 30W 2700 K 3316lm CRI >90 On-Off

Peso

kg 4,9

Certificazioni

CE  IP 20